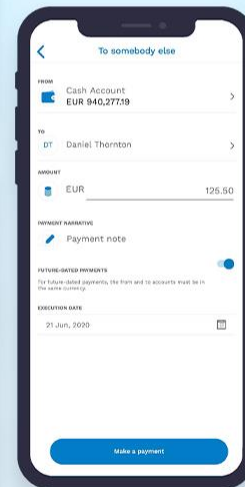
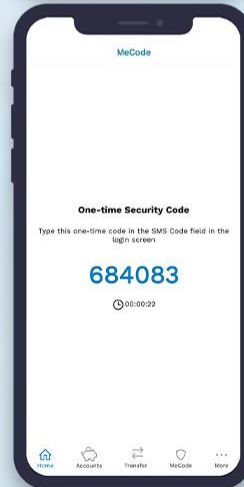
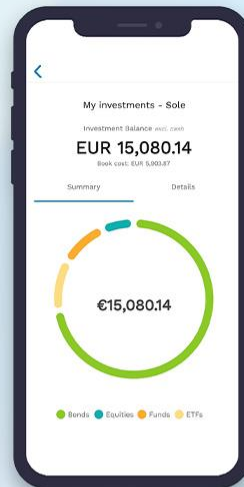
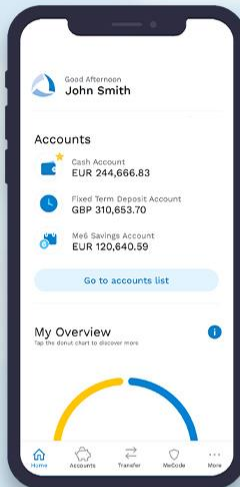


Guide d'instruction

MeDirect app





Téléchargez l'application
MeDirect sur l'Apple App Store
ou le Google Play Store.



Avant de pouvoir utiliser l'application, configurez d'abord votre profil. Cliquez sur "Connectez-vous à votre compte".



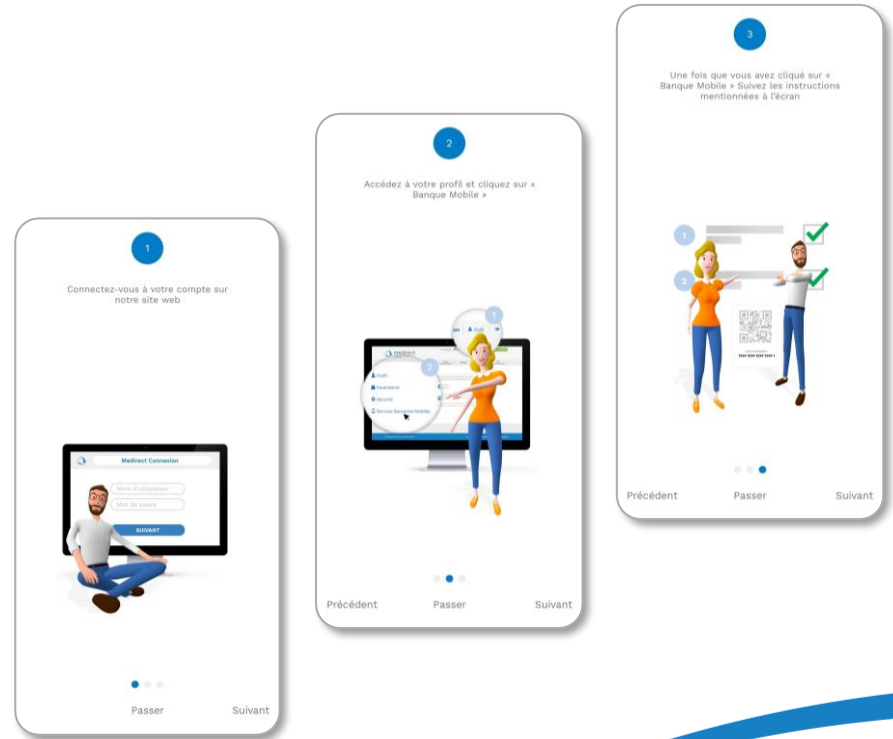
Pas encore client? Cliquez ensuite sur "s'inscrire maintenant".



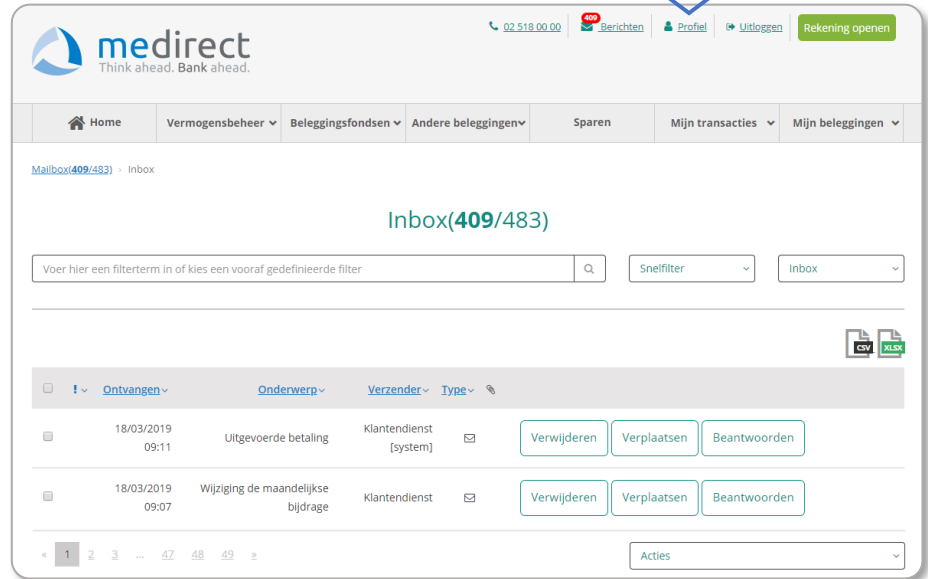
medirect
Think ahead. Bank ahead.

Effectuez les étapes suivantes sur votre portable ou PC:

- 1 Connectez-vous à votre banque en ligne.
- 2 Accédez à votre profil et cliquez sur «Banque Mobile».
- 3 Suivez les instructions.



Connectez-vous à votre banque en ligne et sélectionnez "Profil" en haut à droite du menu.

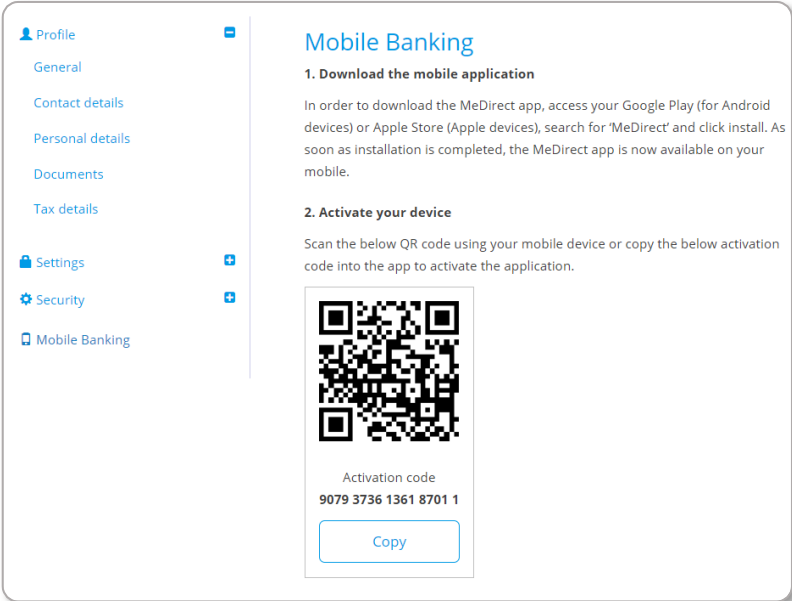


The screenshot shows the medirect online banking interface. At the top right, there are navigation links: '02.519.00.00', 'Berichten', 'Profil', 'Uitloggen', and 'Rekening openen'. The 'Profil' link is highlighted with a blue arrow pointing to it from above. Below the navigation bar, there is a menu with items: 'Home', 'Vermogensbeheer', 'Beleggingsfondsen', 'Andere beleggingen', 'Sparen', 'Mijn transacties', and 'Mijn beleggingen'. The 'Mijn transacties' item is selected, leading to the 'Inbox(409/483)' page. The page features a search bar, a 'Snelfilter' dropdown, and a list of emails. The first email is from 'Klantendienst [system]' with the subject 'Uitgevoerde betaling'. The second email is from 'Klantendienst' with the subject 'Wijziging de maandelijkse bijdrage'. At the bottom right, there is a 'Acties' dropdown menu.

Sélectionnez « Banque Mobile » dans le menu de gauche.

Vous trouverez le code QR ou le code d'activation pour configurer votre profil dans l'application.

Revenez ensuite à l'application.



The screenshot shows a user interface for Mobile Banking activation. On the left is a navigation menu with the following items: Profile (with a person icon), General, Contact details, Personal details, Documents, Tax details, Settings (with a gear icon), Security (with a star icon), and Mobile Banking (with a mobile phone icon). The main content area is titled "Mobile Banking" and contains two numbered steps:

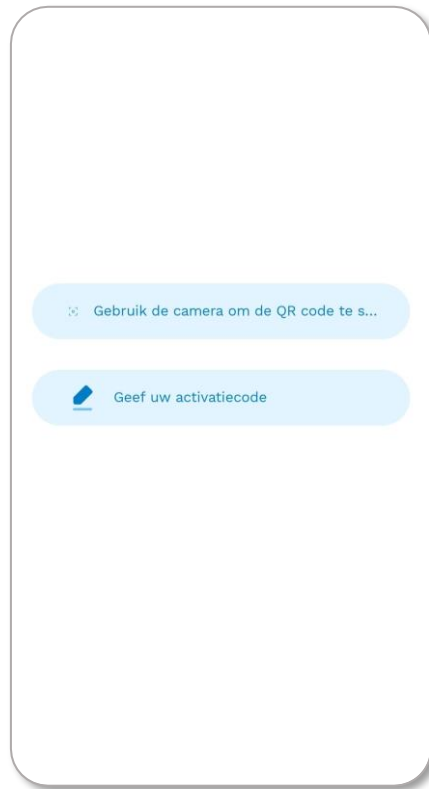
- 1. Download the mobile application**
In order to download the MeDirect app, access your Google Play (for Android devices) or Apple Store (Apple devices), search for 'MeDirect' and click install. As soon as installation is completed, the MeDirect app is now available on your mobile.
- 2. Activate your device**
Scan the below QR code using your mobile device or copy the below activation code into the app to activate the application.

Below the text is a QR code. Underneath the QR code, the text "Activation code" is followed by the code "9079 3736 1361 8701 1". Below the code is a blue "Copy" button.



Choisissez de scanner le code QR.

Ou pour saisir votre code d'activation (*si votre smartphone ne peut pas scanner un code QR*).





Scannez le code QR.

Ou entrez votre code d'activation.


The screenshot shows a mobile application interface. On the left is a vertical menu with the following items: Profile, General, Contact details, Personal details, Documents, Tax details, Settings, Security, and Mobile Banking. The 'Mobile Banking' item is selected. The main content area is titled 'Mobile Banking' and contains two numbered steps:

- 1. Download the mobile application**
In order to download the MeDirect app, access your Google Play (for Android devices) or Apple Store (Apple devices), search for 'MeDirect' and click install. As soon as installation is completed, the MeDirect app is now available on your mobile.
- 2. Activate your device**
Scan the below QR code using your mobile device or copy the below activation code into the app to activate the application.

Below the instructions, there is a QR code and an activation code: 9079 3736 1361 8701 1. A 'Copy' button is located below the activation code. To the right of the QR code and activation code, there are three blue arrows pointing to the left.

Créez un code d'accès personnel pour vous connecter à l'application.

Si votre smartphone prend en charge la sécurité biométrique (Face ID ou Touch ID), vous pouvez l'activer.



Des numéros croissants, décroissants ou répétitifs ne sont pas autorisés. Évitez également les combinaisons faciles à trouver telles que la date de naissance, ...



medirect
Think ahead. Bank ahead.

Lisez et acceptez le «Contrat de licence d'utilisateur final».

Lisez et acceptez les «conditions générales».



Le bouton d'acceptation ne sera pas cliquable tant que vous n'aurez pas fait défiler vers le bas.

Contrat de licence d'utilisateur final.

Veillez lire attentivement cet Accord de Licence d'Utilisateur Final ('Accord') avant de cliquer sur le bouton 'J'accepte', de télécharger ou d'utiliser l'application MeDirect Mobile Banking App ('Application').

'Les services financiers disponibles via l'Application sont fournis par MeDirect Bank (Malta) plc. Si vous êtes client de MeDirect SA, les services financiers disponibles via l'Application sont fournis par MeDirect SA.

En cliquant sur le bouton 'J'accepte', en téléchargeant ou en utilisant l'Application, vous acceptez d'être lié par les termes et conditions du présent Accord, les Conditions de l'Application MeDirect Mobile Banking ('Conditions des services bancaires mobiles'), la Politique de Confidentialité et la Politique de cookies.

'Le présent Accord est un accord juridique entre vous (une personne physique ou morale) et MeDirect Bank (Malta) plc et régit votre utilisation de l'Application mise à votre disposition par MeDirect Bank (Malta) plc. En cas de conflit entre les conditions générales des services bancaires mobiles et le présent Accord, les conditions générales des services bancaires mobiles prévaudront.

Si vous n'acceptez pas les termes de cet Accord, ne cliquez pas sur le bouton 'J'accepte' et ne téléchargez ni n'utilisez l'Application.

L'Application est sous licence pour une utilisation strictement conforme aux termes du présent Accord, et n'est pas cédée ou transférée par MeDirect Bank (Malta) plc.

'Affiliates' means any company or other entity which directly or indirectly controls, is controlled by or is under joint control with MeDirect Bank (Malta) plc.

ACCEPTER

Conditions Générales

Veillez lire attentivement les conditions de l'application MeDirect Mobile Banking (les 'Conditions') avant d'utiliser l'application MeDirect Mobile Banking. Ces conditions s'appliquent conjointement avec les conditions générales, l'avis de confidentialité, le contrat de licence de l'utilisateur final et toute autre condition générale que MeDirect décide d'appliquer. Par le simple fait d'installer l'application ou d'accéder aux Services Bancaires par Internet via l'application, vous acceptez les présentes Conditions.

Pour de plus amples informations techniques et d'utilisation, veuillez-vous référer à la section MeDirect Support <https://www.medirect.be/support/faqs>.

1. Définitions

'App' signifie l'application MeDirect Mobile Banking ;

'Services Bancaires par Internet' signifie la fourniture de comptes en ligne MeDirect à ses clients particuliers;

'MeDirect' signifie MeDirect Bank SA;

'Données Personnelles' désigne toute information relative à une personne physique identifiée ou identifiable ;

'Courrier sécurisé' désigne toute communication par l'intermédiaire de nos Services Bancaires par Internet ;

'Services' signifie les services qui sont accessibles par l'entremise de l'App conformément à l'article 2 ;

'Vous', 'votre' et 'vos' signifient la personne qui a téléchargé l'App et toute autre personne qui utilise cette App ; et

'Nous', 'notre' et 'nos' signifient MeDirect, et tout agent ou représentant que nous nommons pour fournir la totalité ou une partie de l'App.

ACCEPTER










medirect
Think ahead. Bank ahead.

Sélectionnez maintenant votre compte préféré. Ceci est toujours affiché en premier.



Vous ne pouvez pas choisir un compte à terme comme compte préféré.

Select your preferred account

-  Savings account FN
EUR 900,087.52
-  Savings Account
EUR 868,989.67
-  Cash Account
AUD 240,433.41
-  Savings Account FN
USD 88,355.74
-  Qwertyuiop
EUR 81,327.00
-  Savings Account FN
GBP 1,591.30
-  Savings Account
CAD 0.00

GET STARTED



medirect
Think ahead. Bank ahead.

Vous avez correctement installé votre profil. Vous pouvez commencer avec l'application MeDirect.

